

ENDOSIG



Encuesta sobre Discriminación por motivos de
Orientación Sexual e Identidad de Género **2018**



CONSEJO NACIONAL PARA
PREVENIR LA DISCRIMINACIÓN



CNDH
M É X I C O



CONSEJO NACIONAL PARA
PREVENIR LA DISCRIMINACIÓN



CNDH
M É X I C O

Ante el problema de discriminación estructural que experimentan las personas de la diversidad sexual y de género, el Conapred y la Comisión Nacional de Derechos Humanos realizaron la **Encuesta Sobre Discriminación por motivos de Orientación Sexual e Identidad de Género**, dirigida a personas de 16 años y más residentes en el territorio nacional que se autoidentifican como gays, lesbianas, bisexuales, trans (transgénero, travestis, transexuales) y de otras orientaciones sexuales o identidades y expresiones de género (OSIG) no normativas.

Resultados generales

ENDOSIG 
Encuesta sobre Discriminación por motivos de
Orientación Sexual e Identidad de Género **2018**

Perfil sociodemográfico

Por sus características metodológicas (en línea, auto-selección) y modalidades de difusión (en redes sociales, a través de OSC y activistas), la información recolectada tiene un sesgo de hacia personas más jóvenes, urbanas, con un mayor nivel de autonomía, mayor nivel de escolaridad).

69.8% conoció la encuesta a través de redes sociales

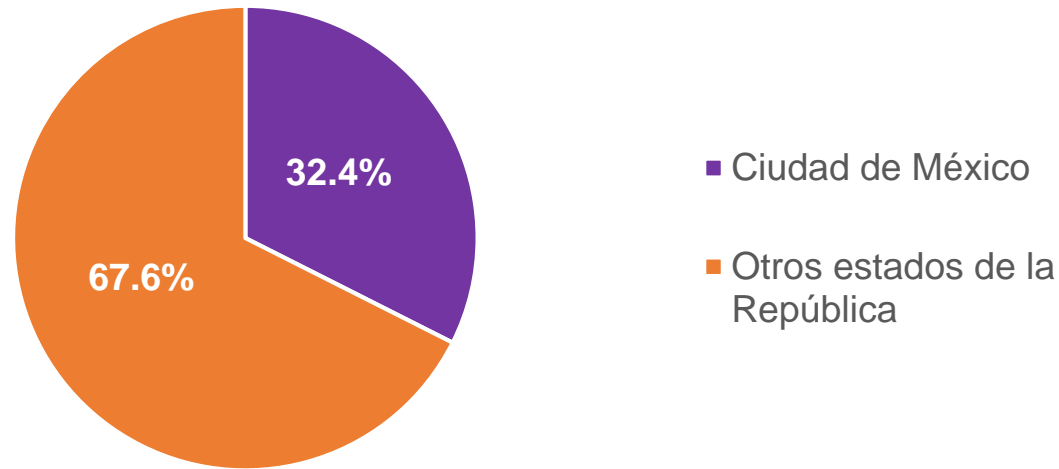
Concentración en la Ciudad de México

Población joven: la mediana de edad es de 27 años

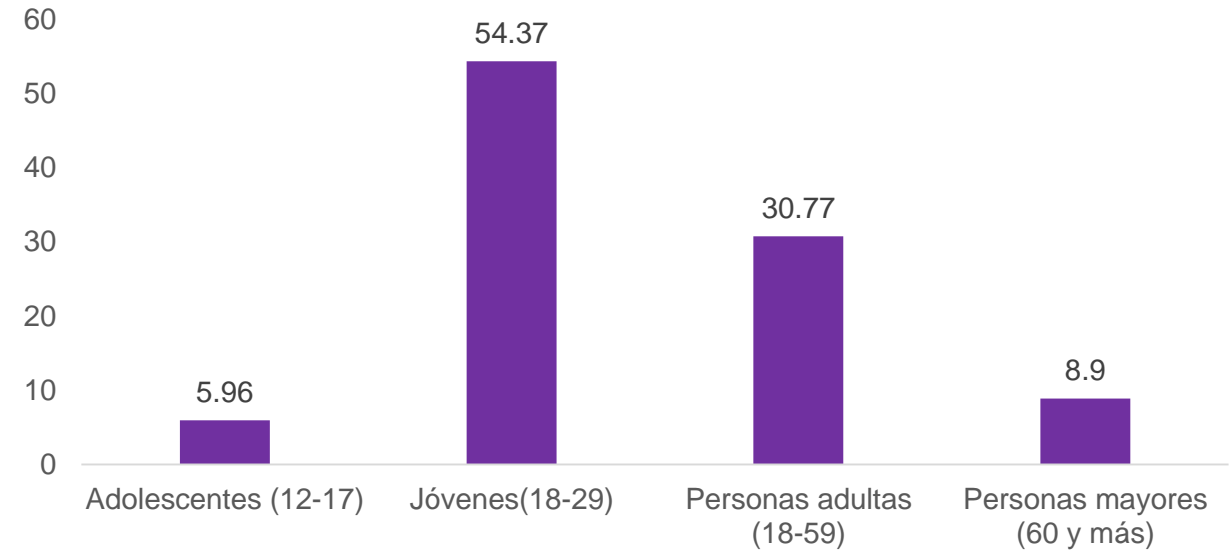
Elevada escolaridad: 58.2% tiene licenciatura



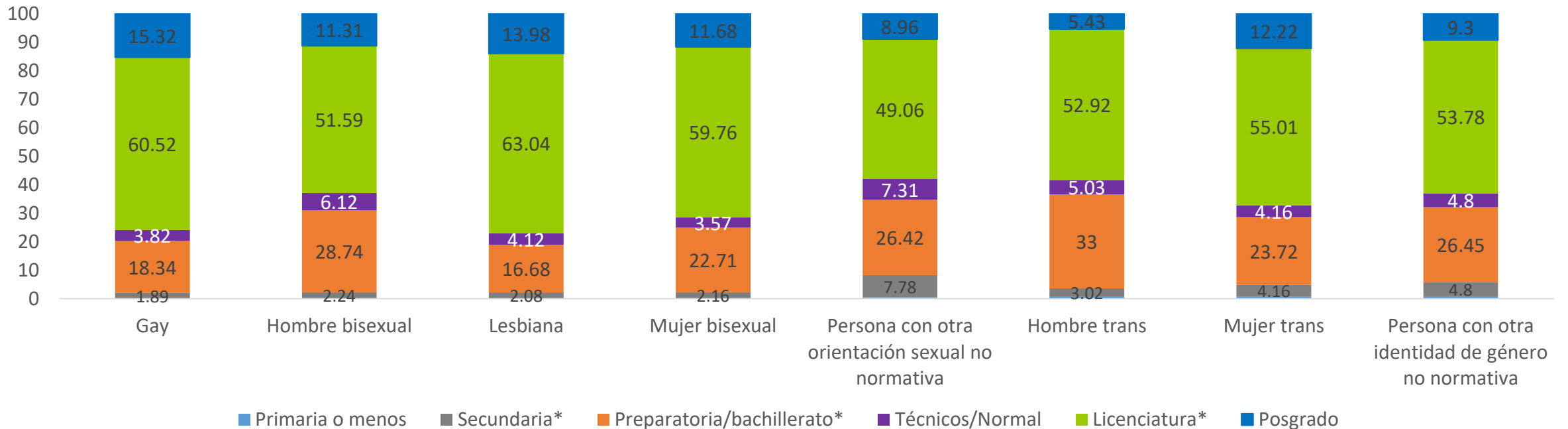
Distribución de la población encuestada por entidad de residencia



Distribución de la población encuestada por grupos de edad

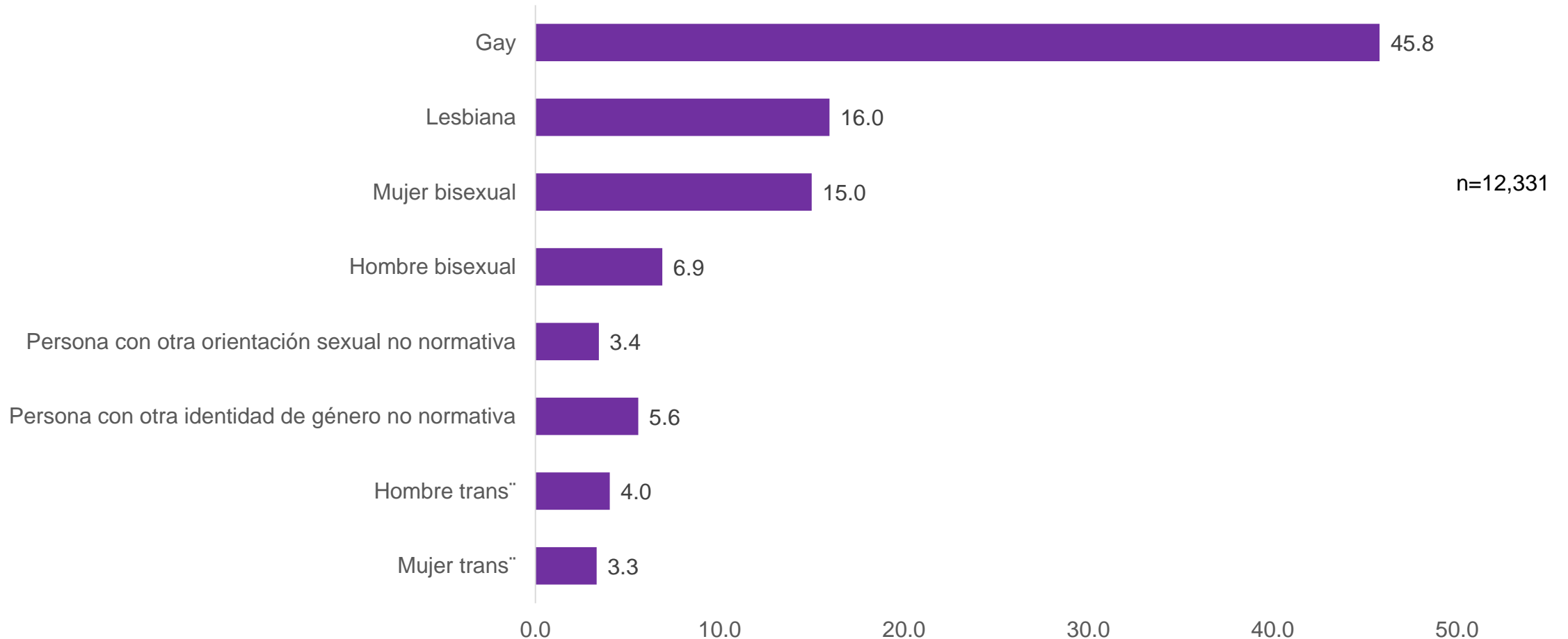


Distribución de la población encuestada por orientación sexual e identidad de género según nivel de escolaridad

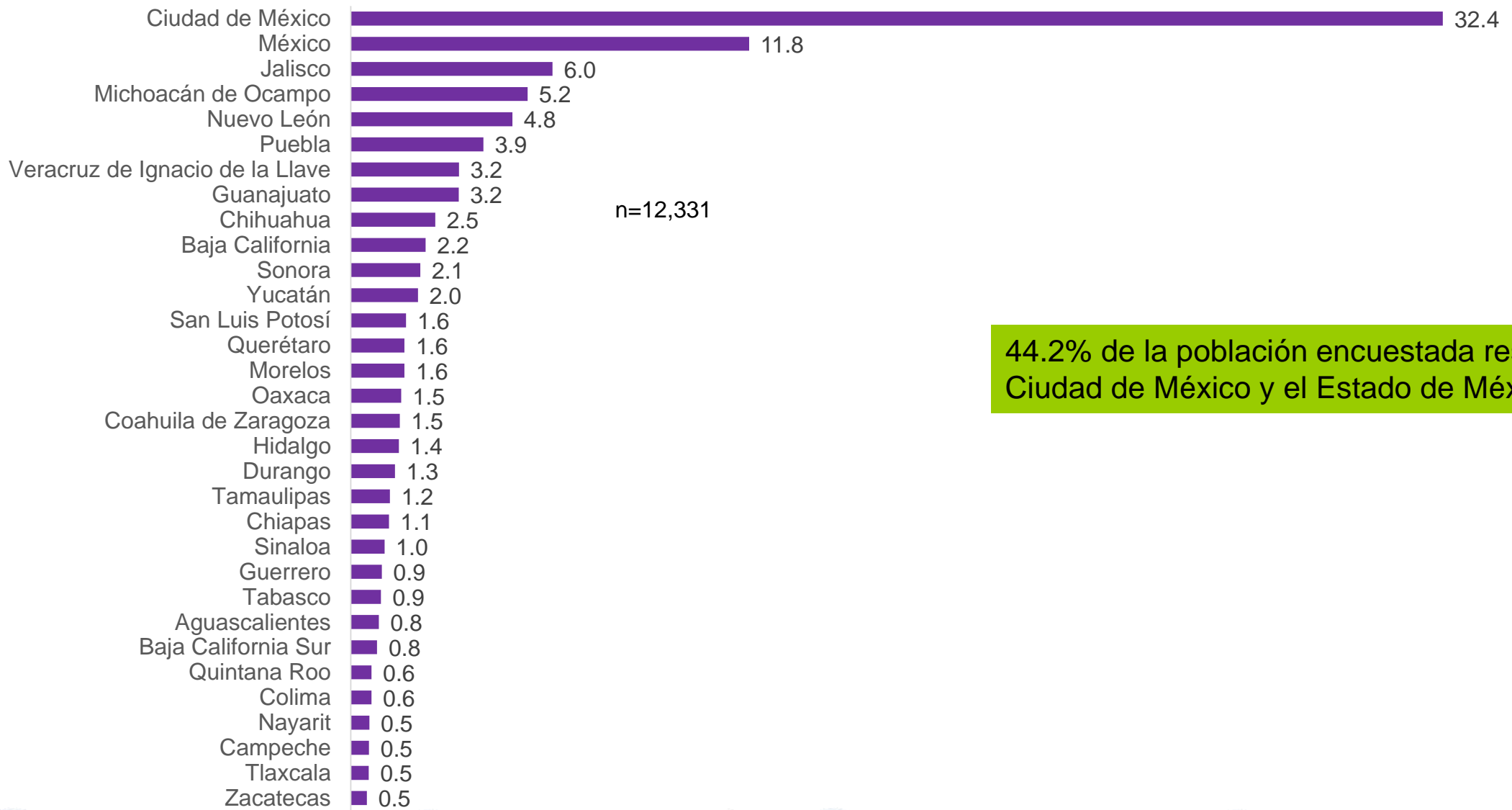


Población encuestada por orientación sexual e identidad de género

Distribución de la población encuestada por orientación sexual e identidad de género



Entidad federativa de residencia de la población encuestada



n=12,331

44.2% de la población encuestada reside en la Ciudad de México y el Estado de México



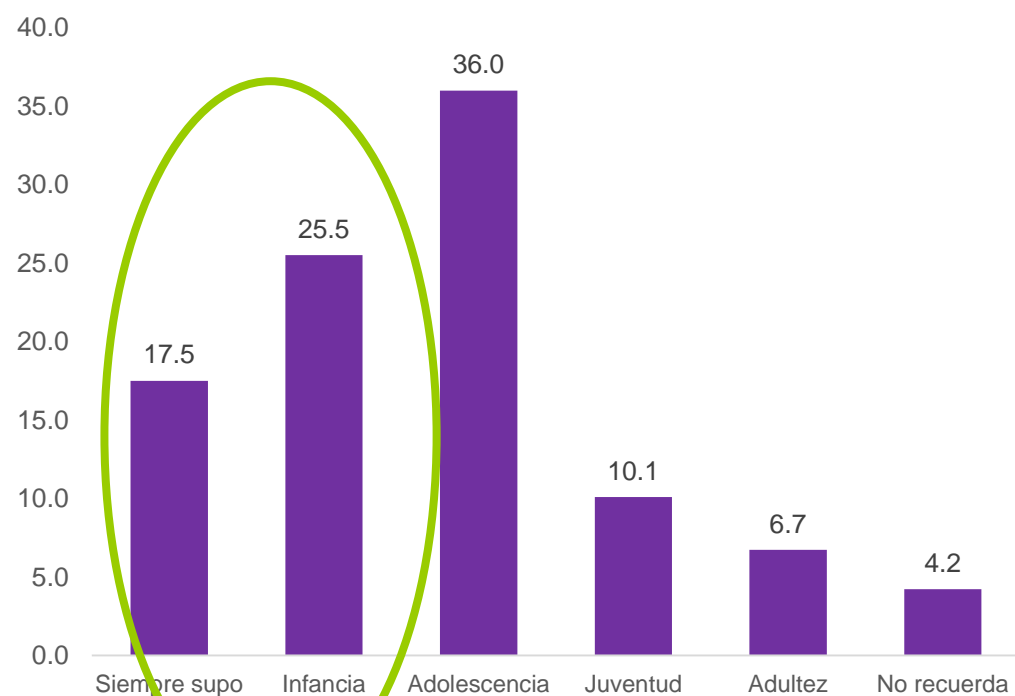
B. Reconocimiento de orientación sexual e identidad de género y apertura



Autoidentificación de la orientación sexual e identidad de género según etapa del curso de vida

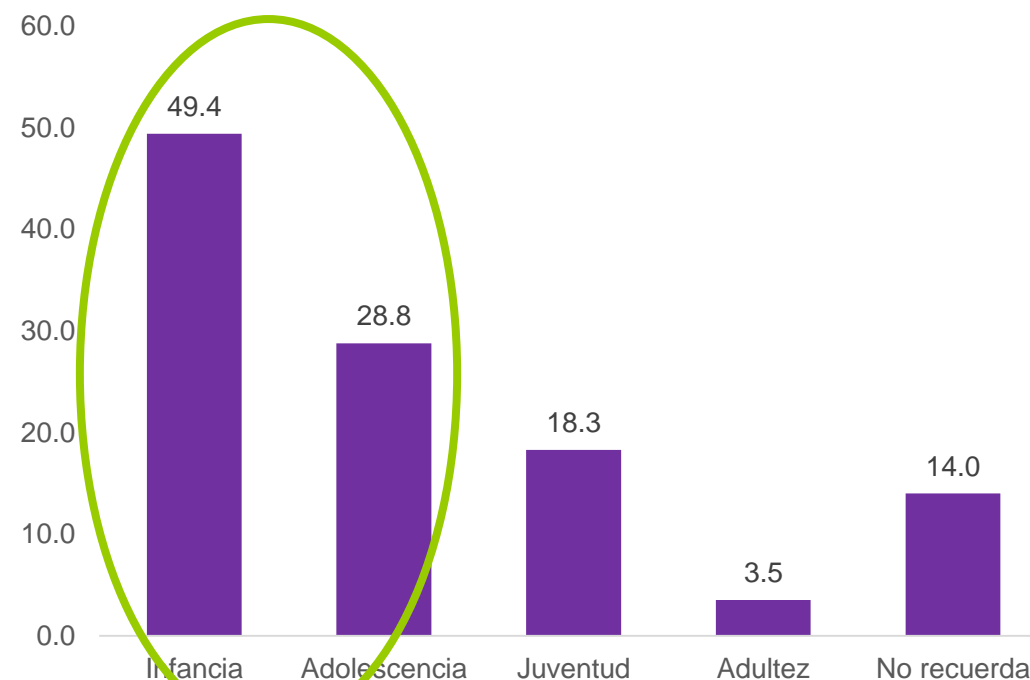
Las personas encuestadas lograron identificar que su identidad de género no coincidía con la que les fue asignada al nacer más jóvenes que la orientación sexual no normativa

Distribución porcentual de la población encuestada según la etapa del curso de vida en la que se dio cuenta de su orientación sexual no normativa



n=9,959

Distribución porcentual de la población encuestada según la etapa del curso de vida en la que se dio cuenta que su identidad de género no correspondía a la asignada en el nacimiento

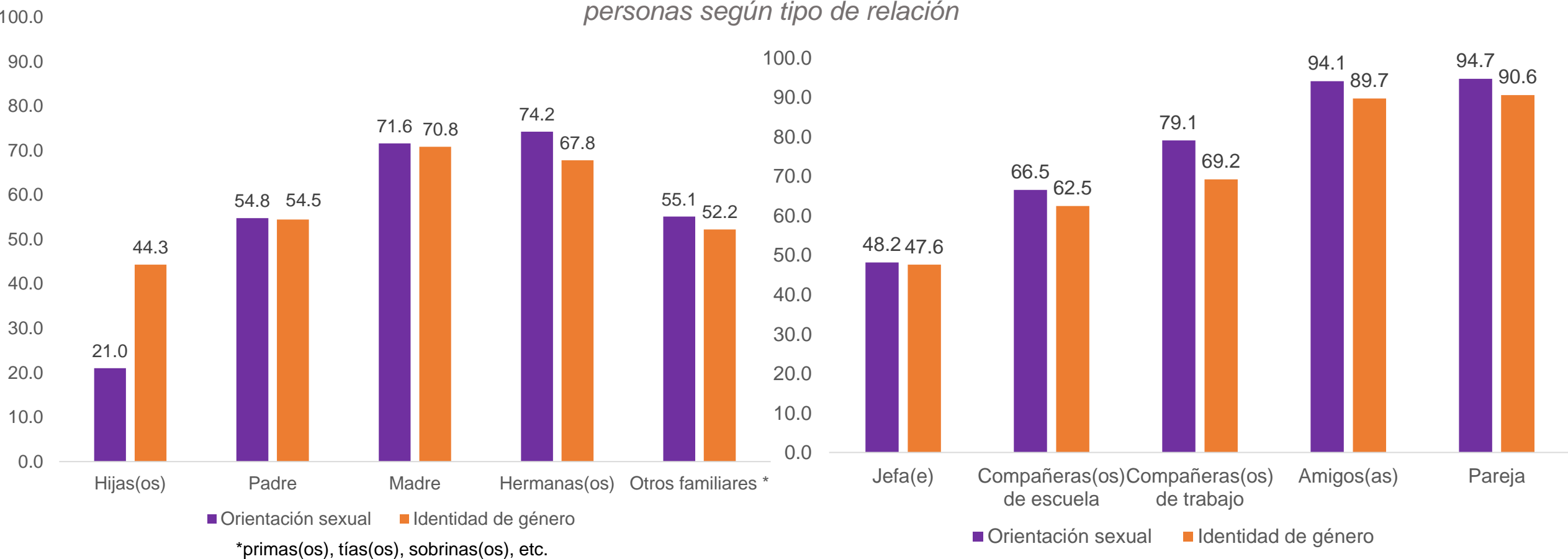


n=289

Personas a las que informé sobre su orientación sexual y/o identidad de género

Las personas encuestadas tienen una menor apertura con sus redes familiares, principalmente con los hijos y cuando se trata de la orientación sexual

Porcentaje población encuestada que informó sobre su orientación sexual y/o identidad de género no normativas a distintas personas según tipo de relación



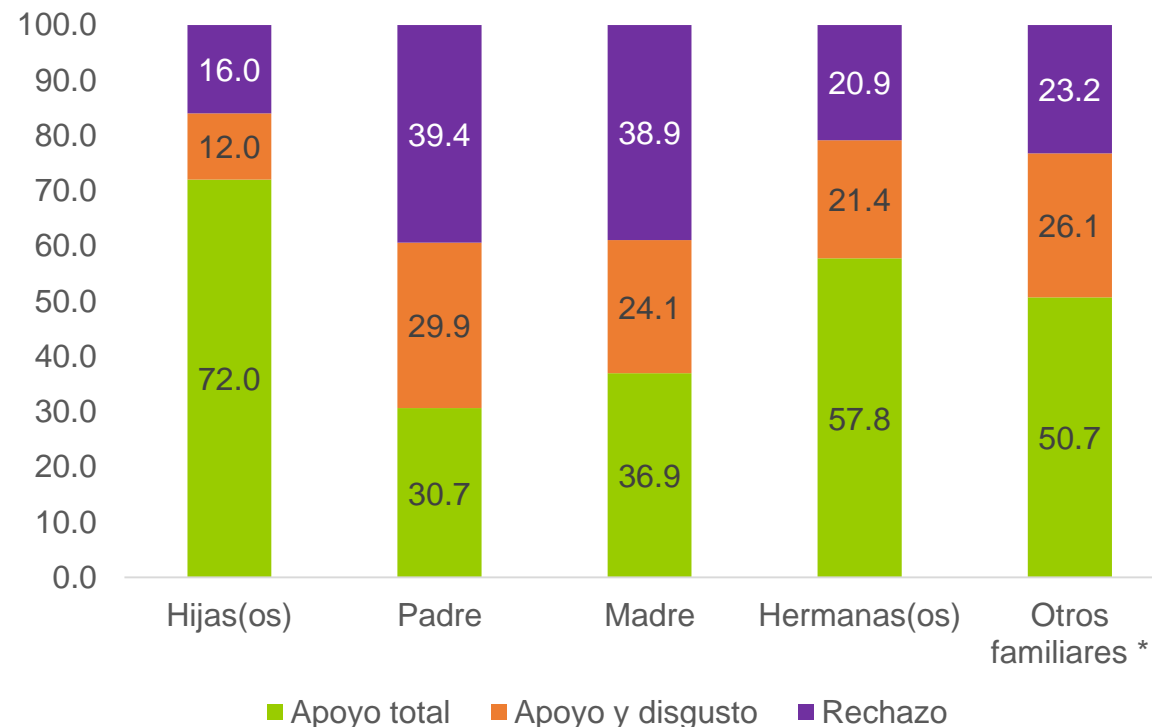
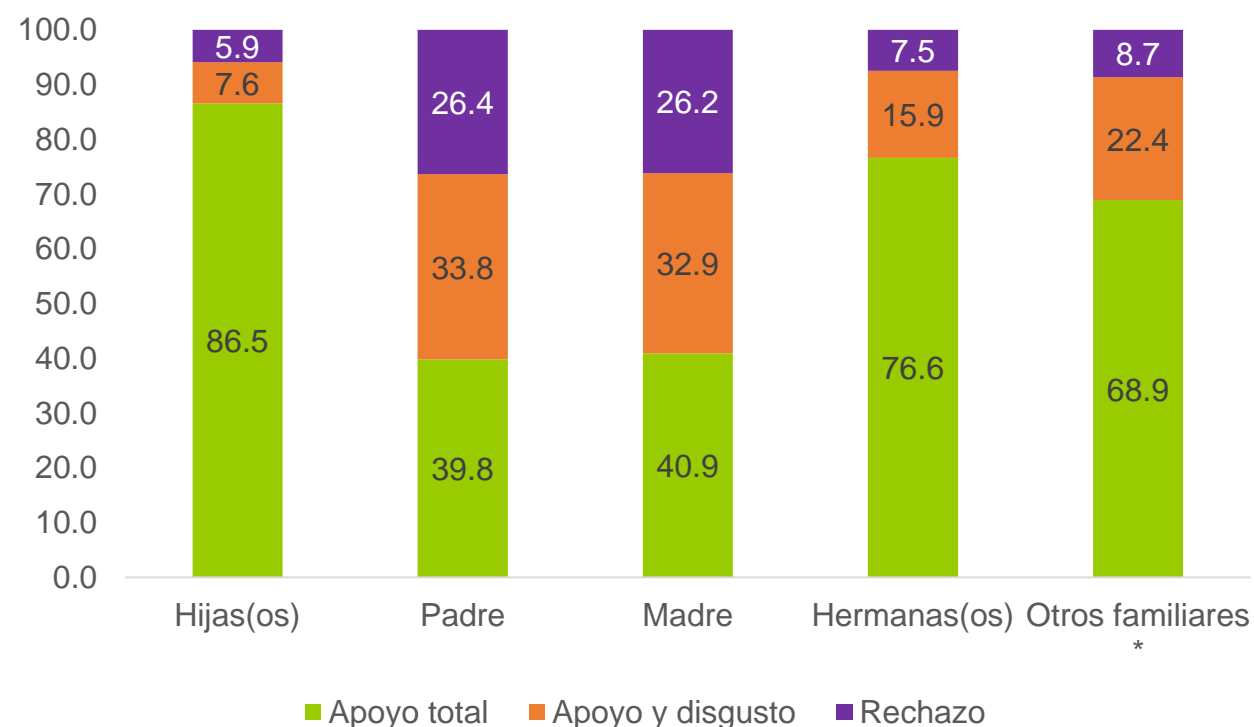
Reacción de las personas a las que informó sobre su orientación sexual y/o identidad de género

Tener una identidad de género no normativa genera mayores porcentajes de rechazo

Distribución porcentual de la reacción personas a quienes informó sobre su orientación sexual y/o identidad de género según relación y cercanía

Orientación sexual

Identidad de género



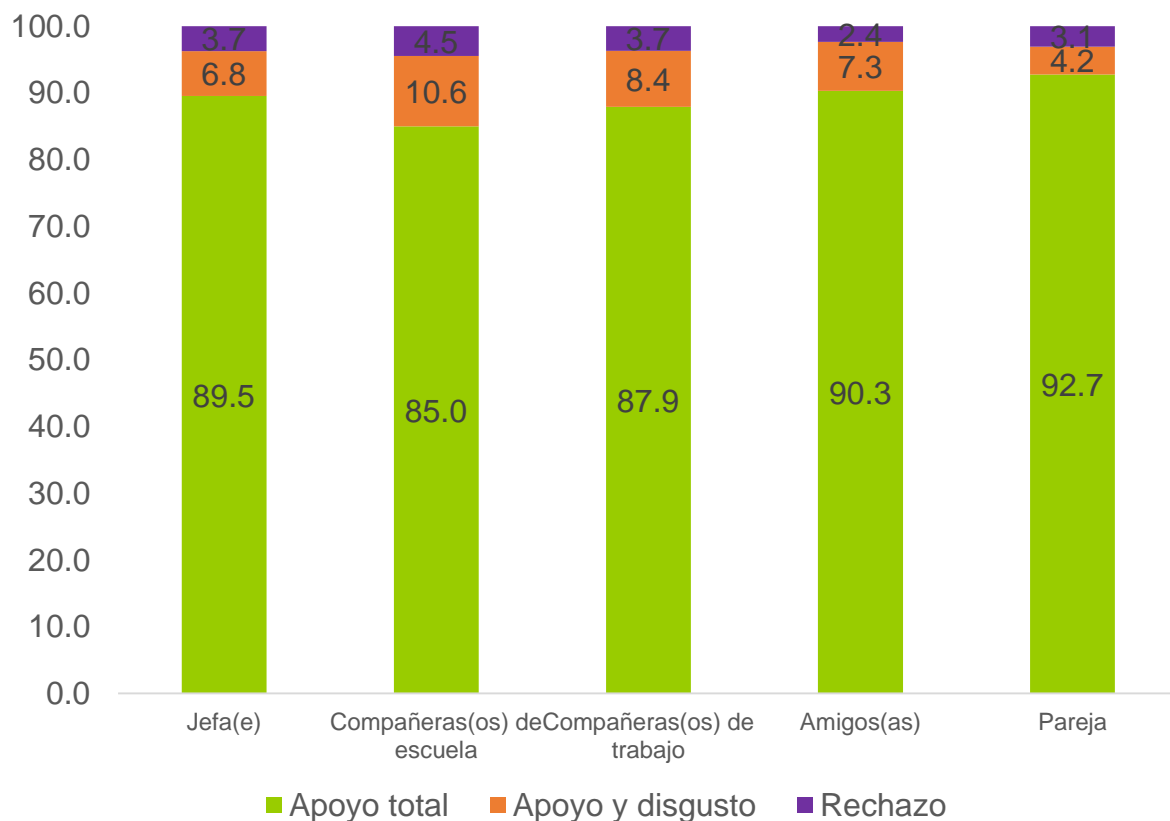
*primas(os), tías(os), sobrinas(os), etc.

Reacción de las personas a las que informó sobre su orientación sexual y/o identidad de género

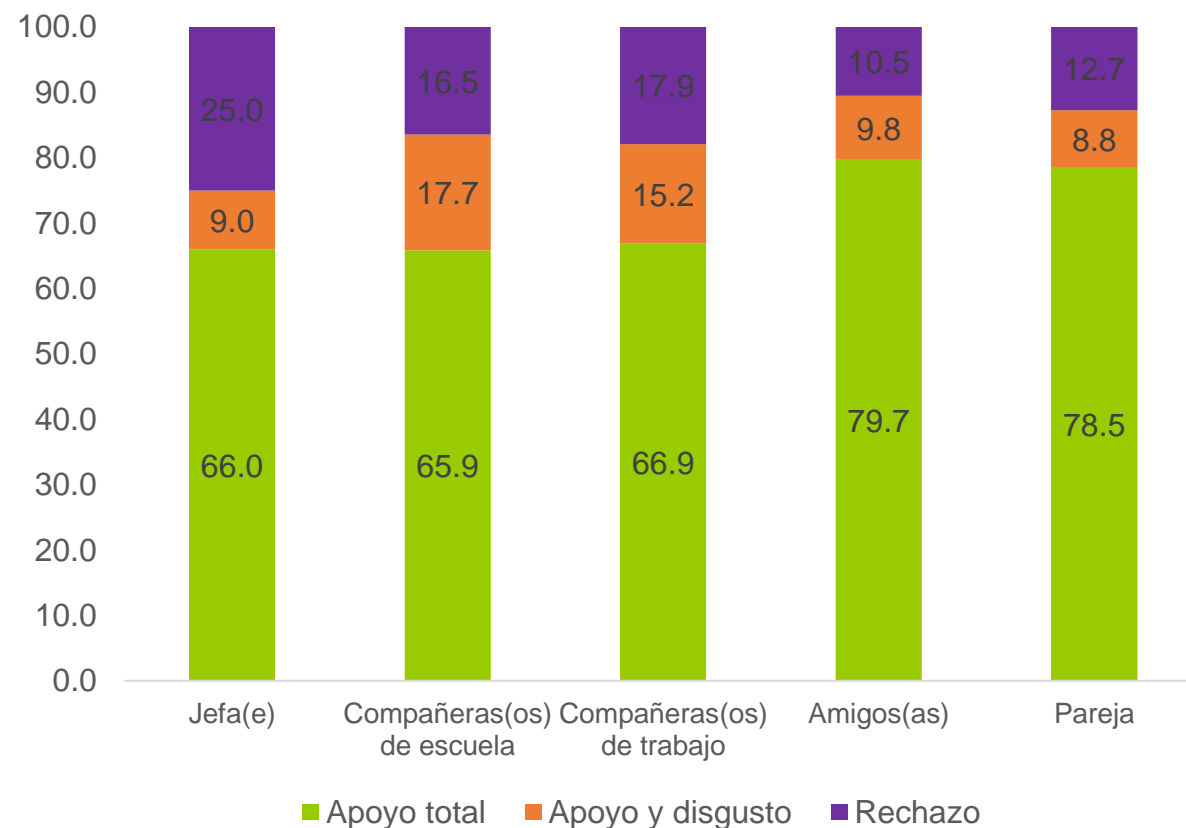
Tener una identidad de género no normativa genera mayores porcentajes de rechazo

Distribución porcentual de la reacción de redes secundarias a quienes informó sobre su orientación sexual y/o identidad de género según relación y cercanía

Orientación sexual



Identidad de género

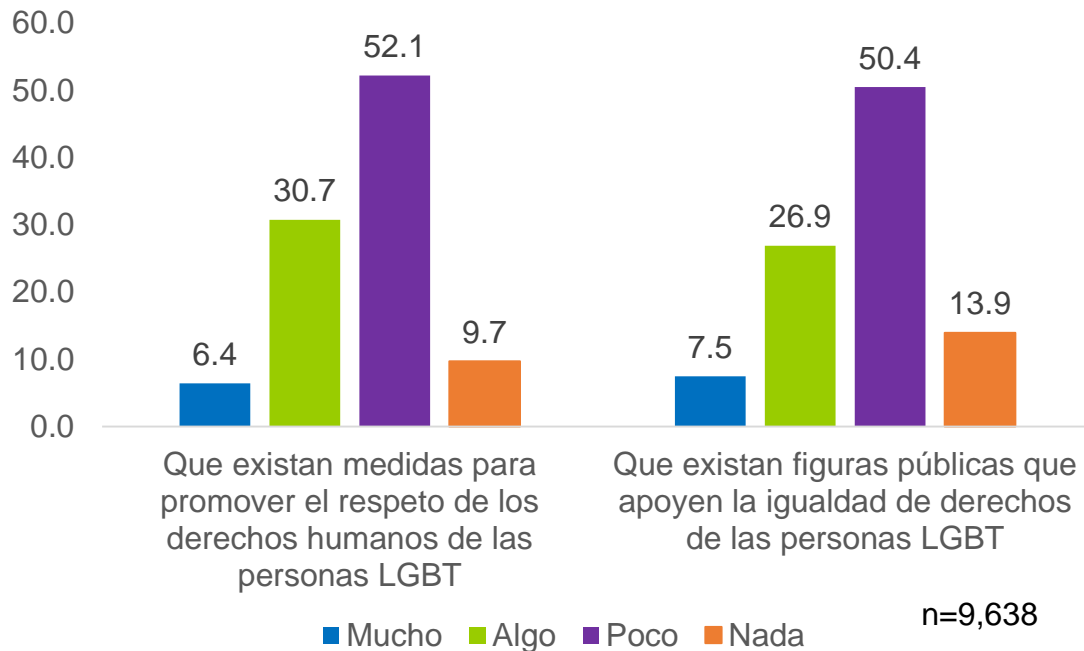


C. Opiniones, experiencias y prácticas discriminatorias



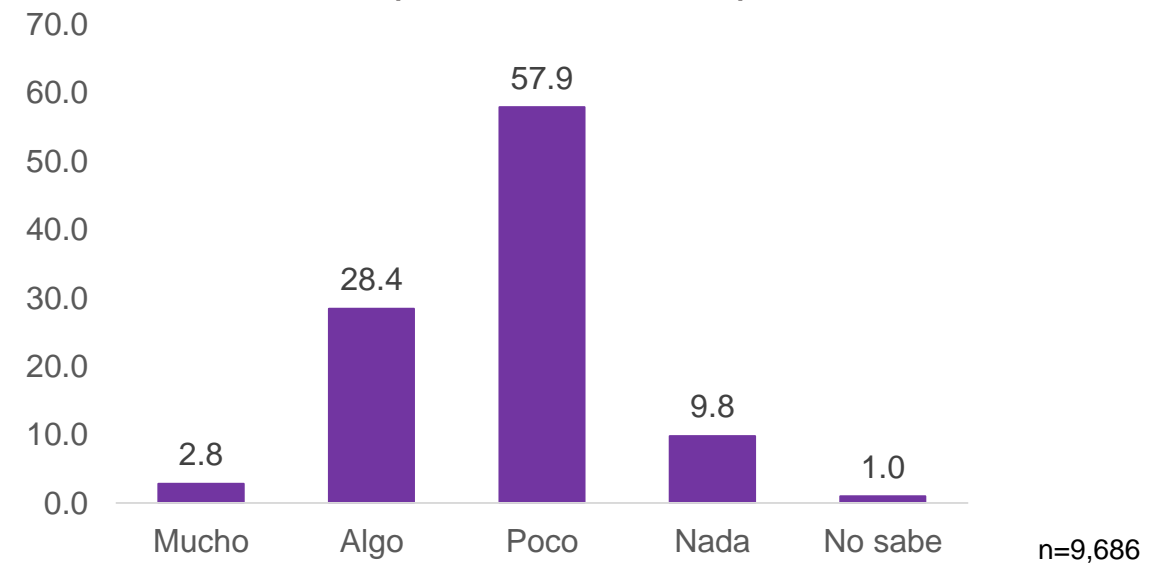
Percepción sobre respeto de derechos y condiciones de apoyo

Distribución porcentual de la percepción de la población encuestada sobre condiciones de apoyo a la población con OSIG no normativas según grado de frecuencia



En la ENADIS 2017, las trabajadoras del hogar remuneradas son quienes tienen la percepción más negativa sobre el poco respeto a sus derechos (41.7%, diez puntos abajo que las personas LGBT)

Distribución porcentual de la población encuestada según nivel de respeto de derechos percibido



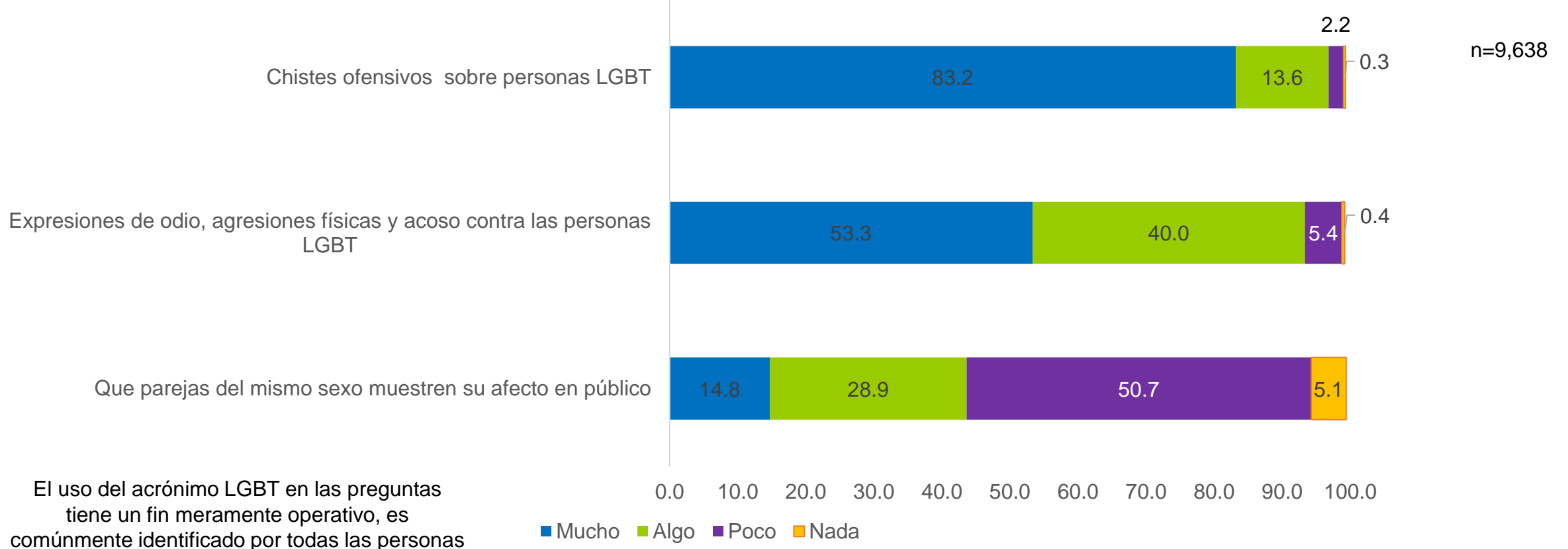
El uso del acrónimo LGBT en las preguntas tiene un fin meramente operativo, es comúnmente identificado por todas las personas



Contexto social hostil

Las personas enfrentan reiteradamente contextos hostiles que se manifiestan a través de chistes, expresiones o creencias populares que ridiculizan y se mofan de las OSIG no normativas

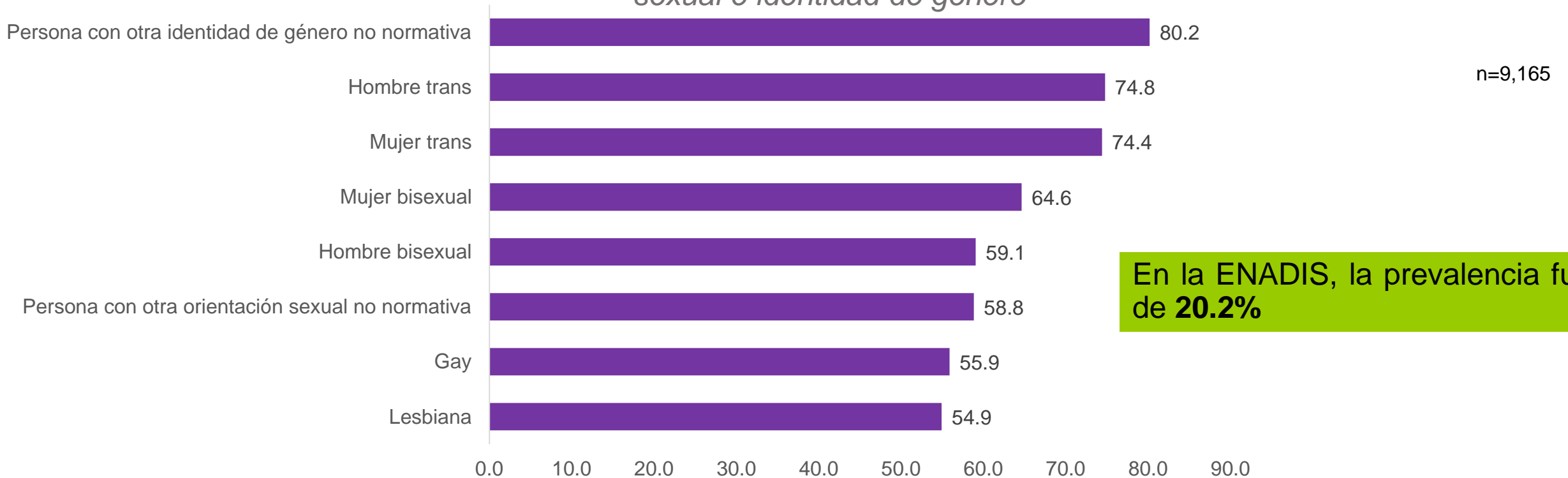
Distribución porcentual de la percepción de la población encuestada sobre diversas situaciones según grado de frecuencia



Prevalencia de discriminación

59.8% de la población encuestada se sintió discriminada por al menos un motivo en el último año, siendo los más comunes el aspecto físico y las expresiones de género. Las personas con identidades de género no normativas son quienes lo repostan con mayor frecuencia

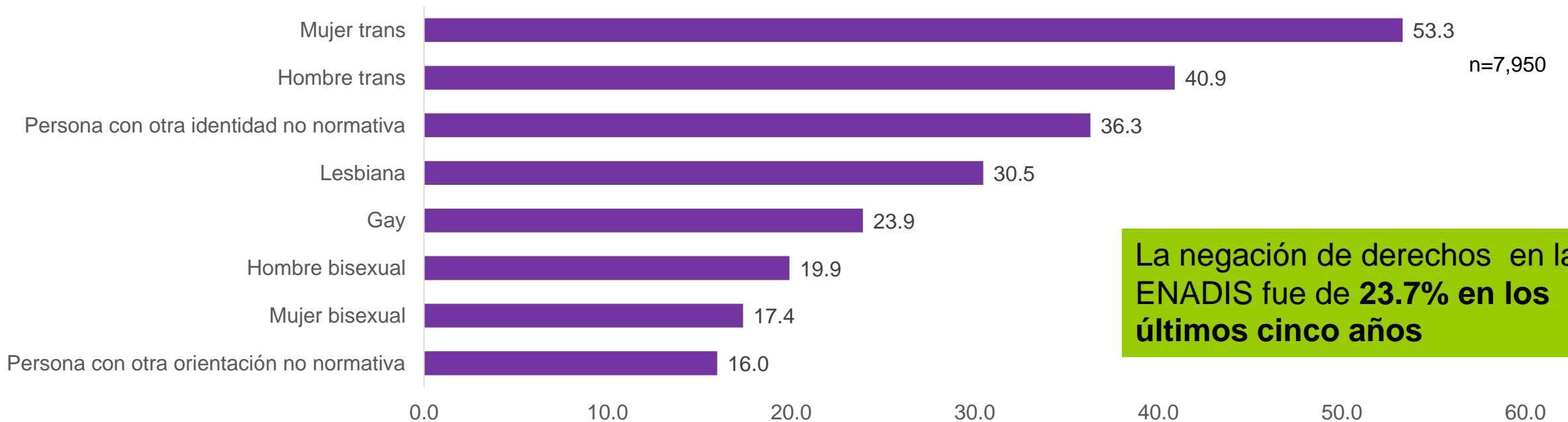
Porcentaje de la población encuestada que percibió haber sido discriminada en los últimos 12 meses por orientación sexual e identidad de género



Negación de derechos

El 25.2% de la población encuestada declaró la negación injustificada de al menos un derecho durante el último año. Las personas con identidades no normativas lo experimentan con mayor frecuencia. Los derechos más comúnmente negados son la oportunidad de trabajar y la entrada a un negocio.

Porcentaje de la población encuestada a la que se le negó injustificadamente al menos un derecho en los el último año por orientación sexual e identidad de género

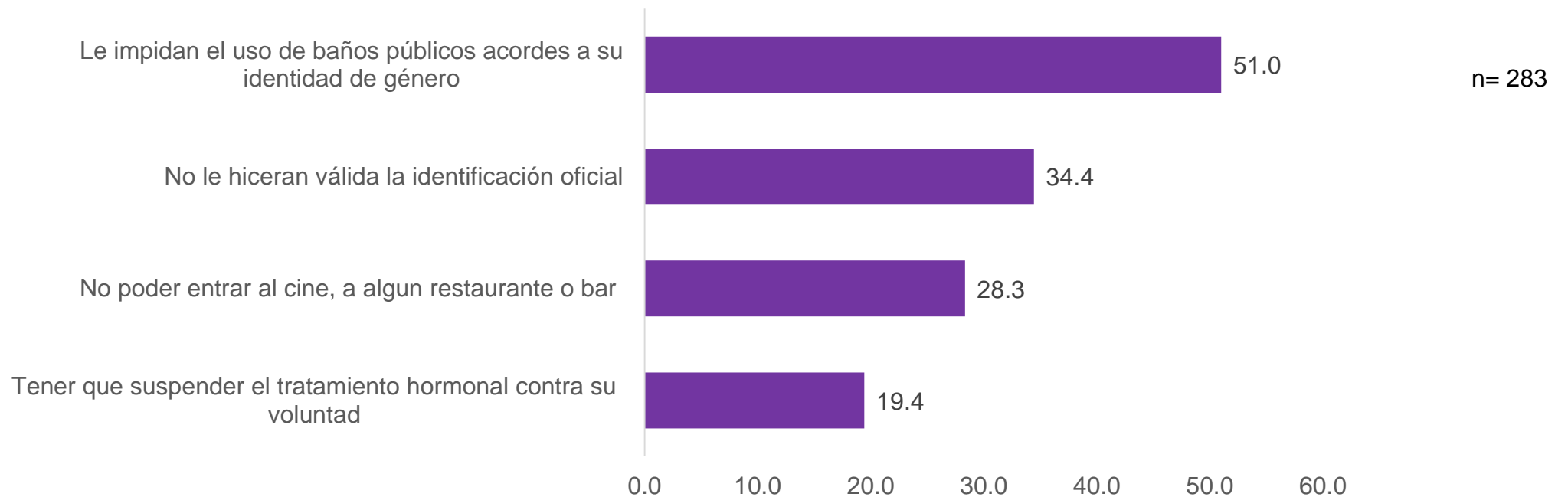


La negación de derechos en la ENADIS fue de **23.7%** en los últimos cinco años

Prácticas discriminatorias hacia personas con identidades de género no normativas

La situación declarada con mayor frecuencia por las personas con identidades de género no normativas es que les impidan usar baños públicos acordes con su identidad de género

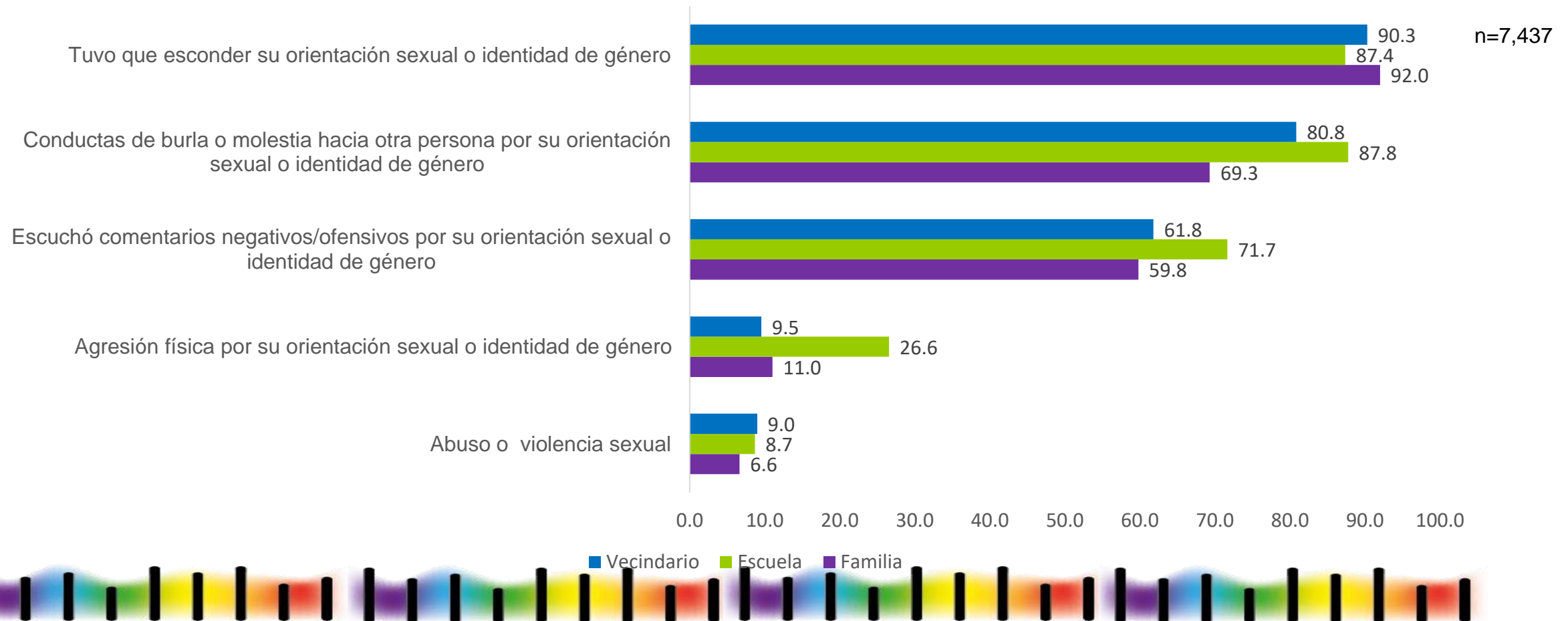
Porcentaje de la población con identidad de género no normativa que vivió diversas situaciones de discriminación durante los últimos 12 meses por tipo de experiencia



Experiencias en la adolescencia

Durante la adolescencia las personas suelen enfrentar una serie de experiencias negativas por su OSIG no normativa que en buena medida puede explicar porqué 9 de cada 10 prefiere esconderla en distintos espacios

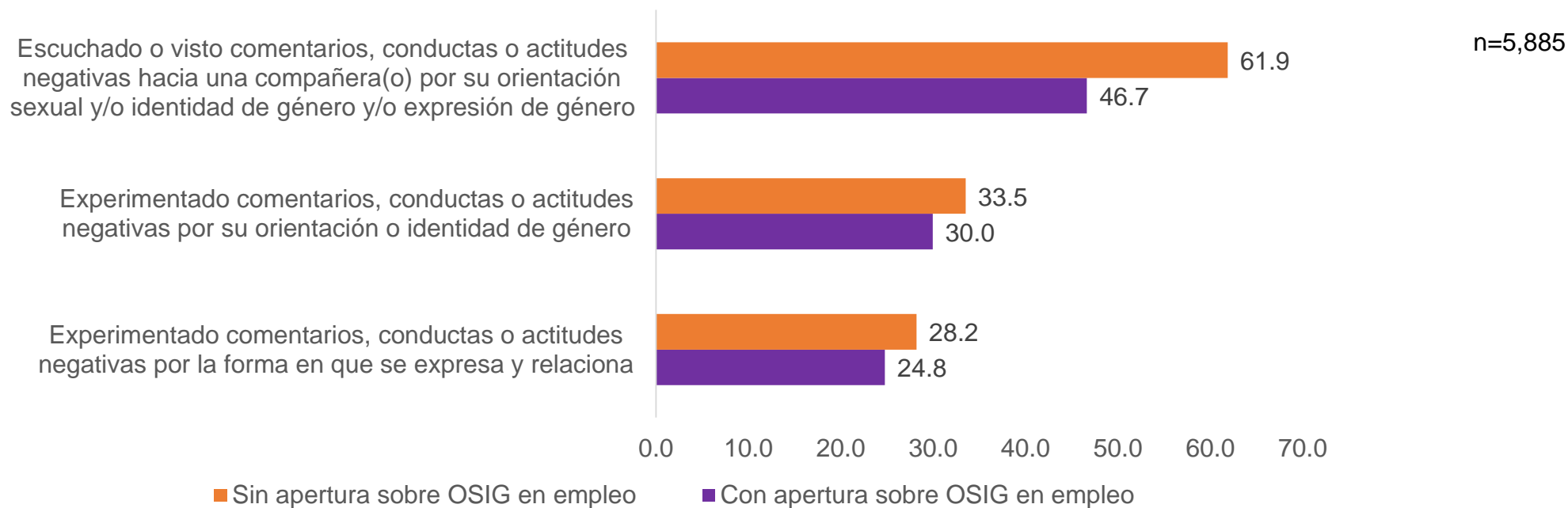
Porcentaje de la población encuestada que identificó su orientación sexual y/o identidad de género en edades tempranas por experiencias vividas durante la adolescencia según ámbito



Situaciones en el trabajo

Las condiciones de discriminación y acoso laboral pueden explicar que 1 de cada 2 personas no fuera abierta sobre su orientación sexual y/o identidad de género en su último empleo

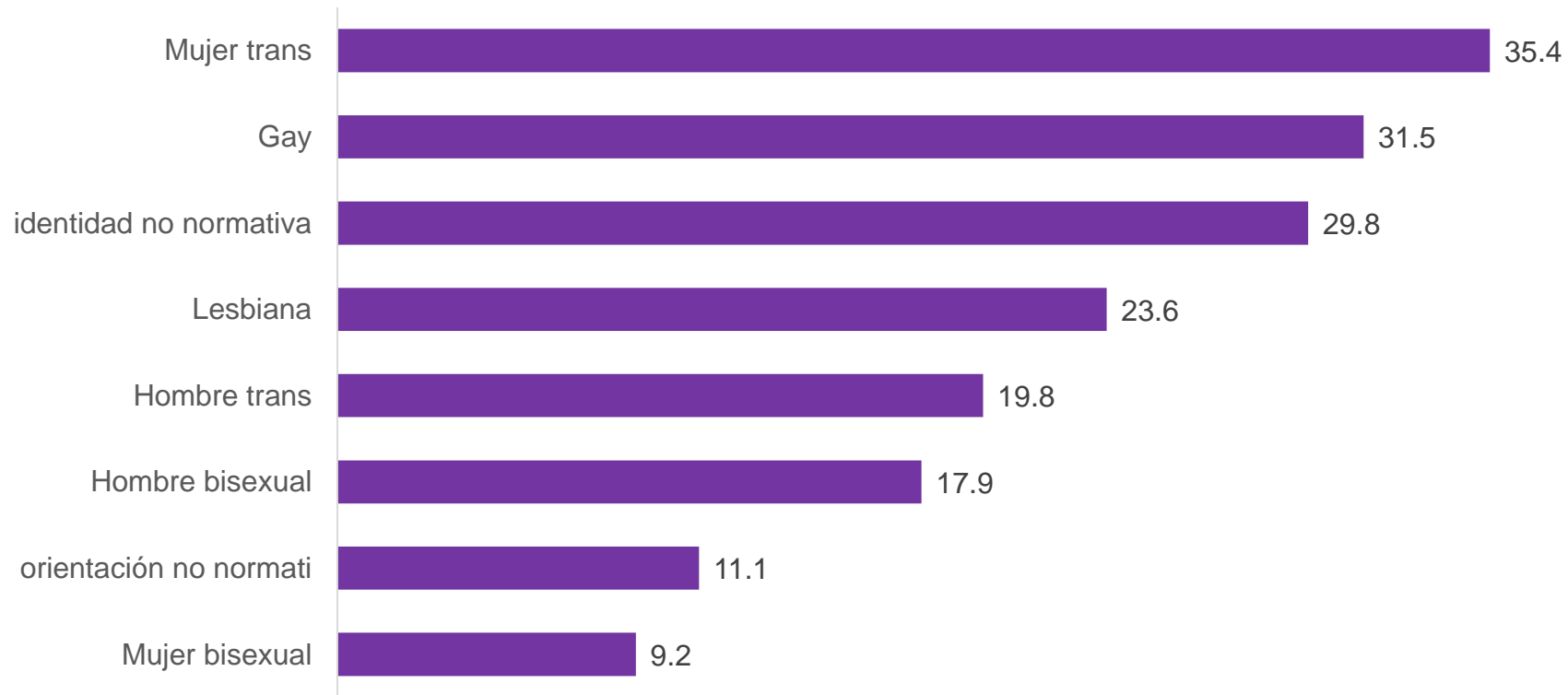
Porcentaje de la población trabajadora que percibió o enfrentó alguna situación de discriminación en su empleo de acuerdo a la apertura sobre orientación sexual y/o identidad de género en el empleo



Situaciones con la policía

El 30.8 % de la población encuestada ha recibido tratos arbitrarios y discriminatorios de parte de la policía siendo el más común que la policía lo interrogue sin motivo aparente

Porcentaje de la población encuestada que por su expresión de género tuvo alguna experiencia negativa con la policía por orientación sexual e identidad de género



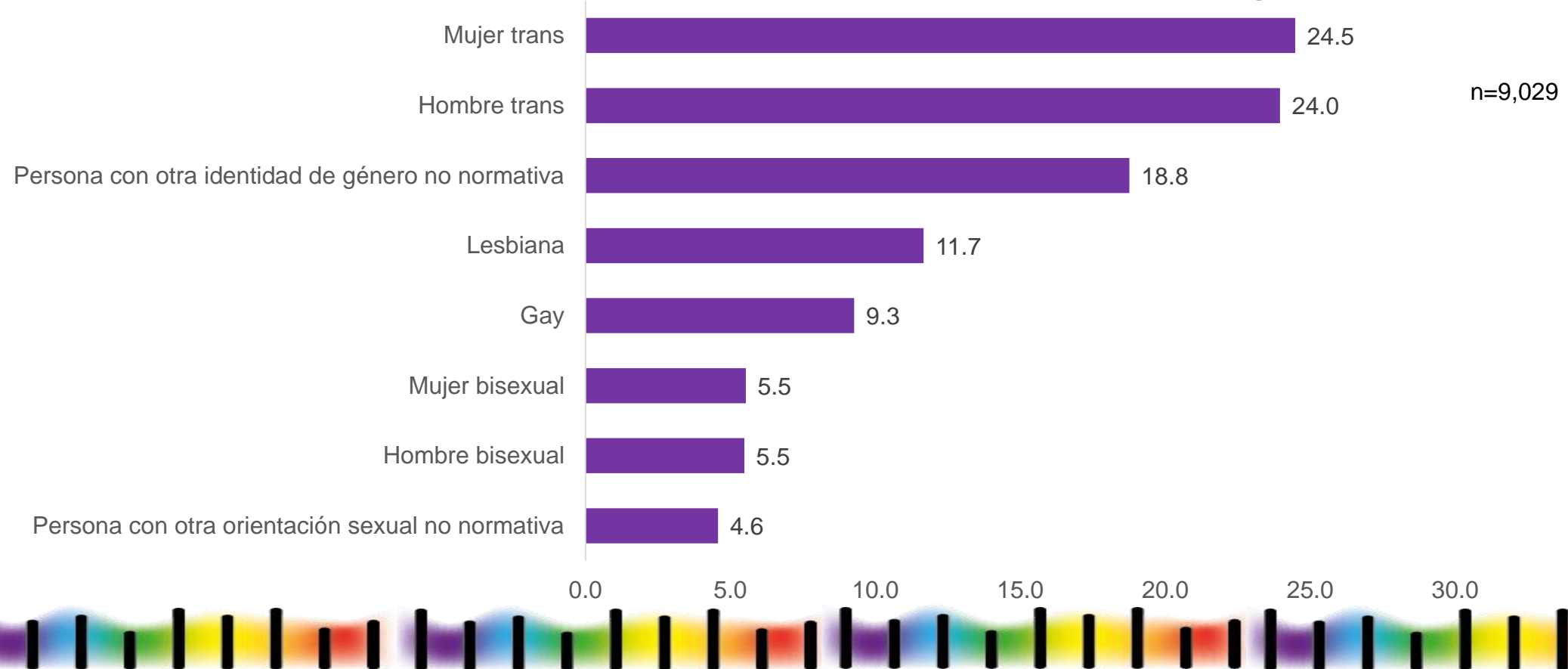
0.0 5.0 10.0 15.0 20.0 25.0 30.0 35.0 40.0



Situaciones en la atención médica

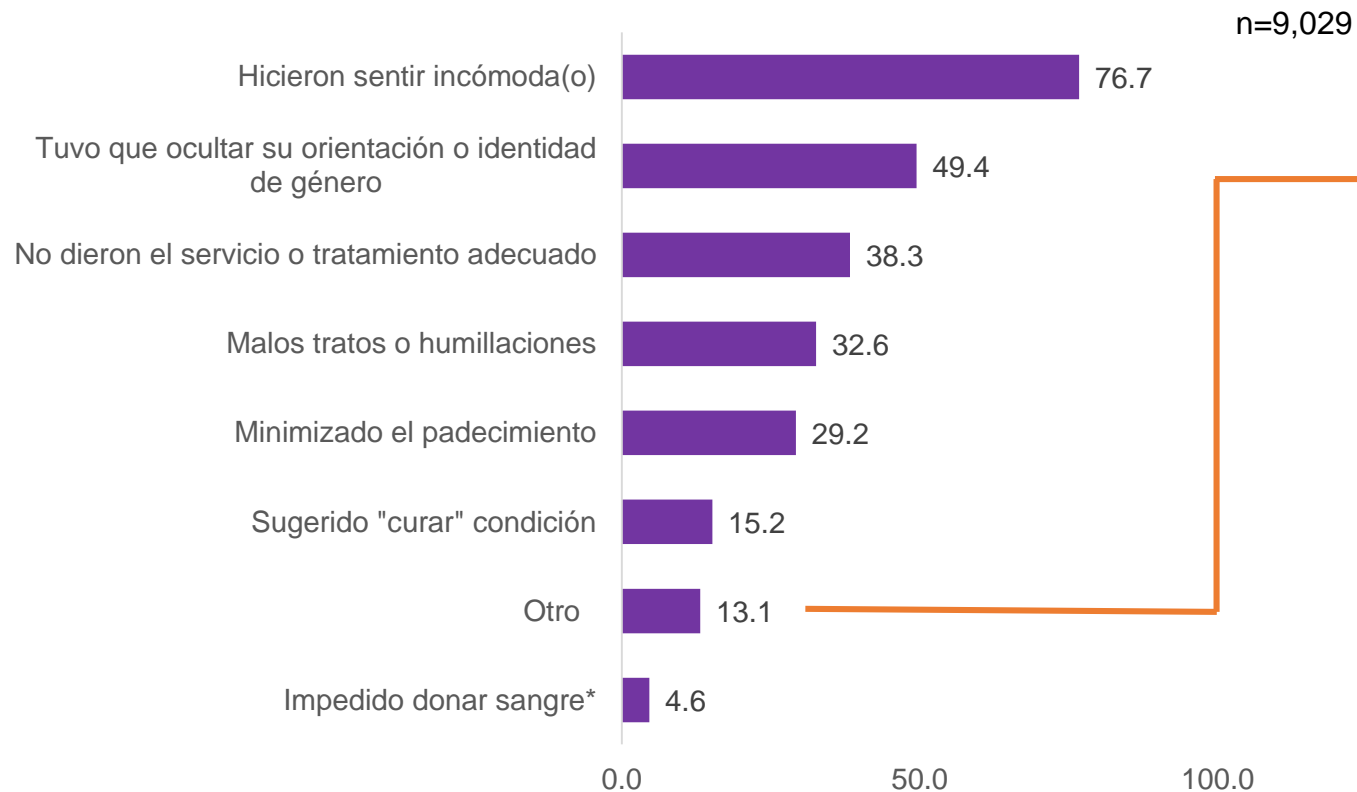
Las personas que reportan con más frecuencia situaciones de discriminación durante la atención médica son quienes tiene una identidad de género no normativa

Porcentaje de la población encuestada que tuvo alguna experiencia de discriminación durante la atención médica por orientación sexual e identidad de género



Situaciones en la atención médica

Porcentaje de la población encuestada que tuvo alguna experiencia de discriminación durante la atención médica por tipo de experiencia



Algunas de las experiencias declaradas en la opción *otro*:

- Actitudes violentas antes o durante la consulta
- Usar pronombres incorrectos
- Decir que su orientación sexual o identidad de género es una enfermedad
- No querer establecer contacto físico para auscultación
- No reconocer la identidad de género o la orientación sexual reportada por el (la) paciente
- Decir "su enfermedad es un castigo de Dios"
- Cuestionar la maternidad
- Pedir sexo en el consultorio

*La opción "impedido donar sangre no estaba en el cuestionario, se incluyó por la frecuencia de declaración.



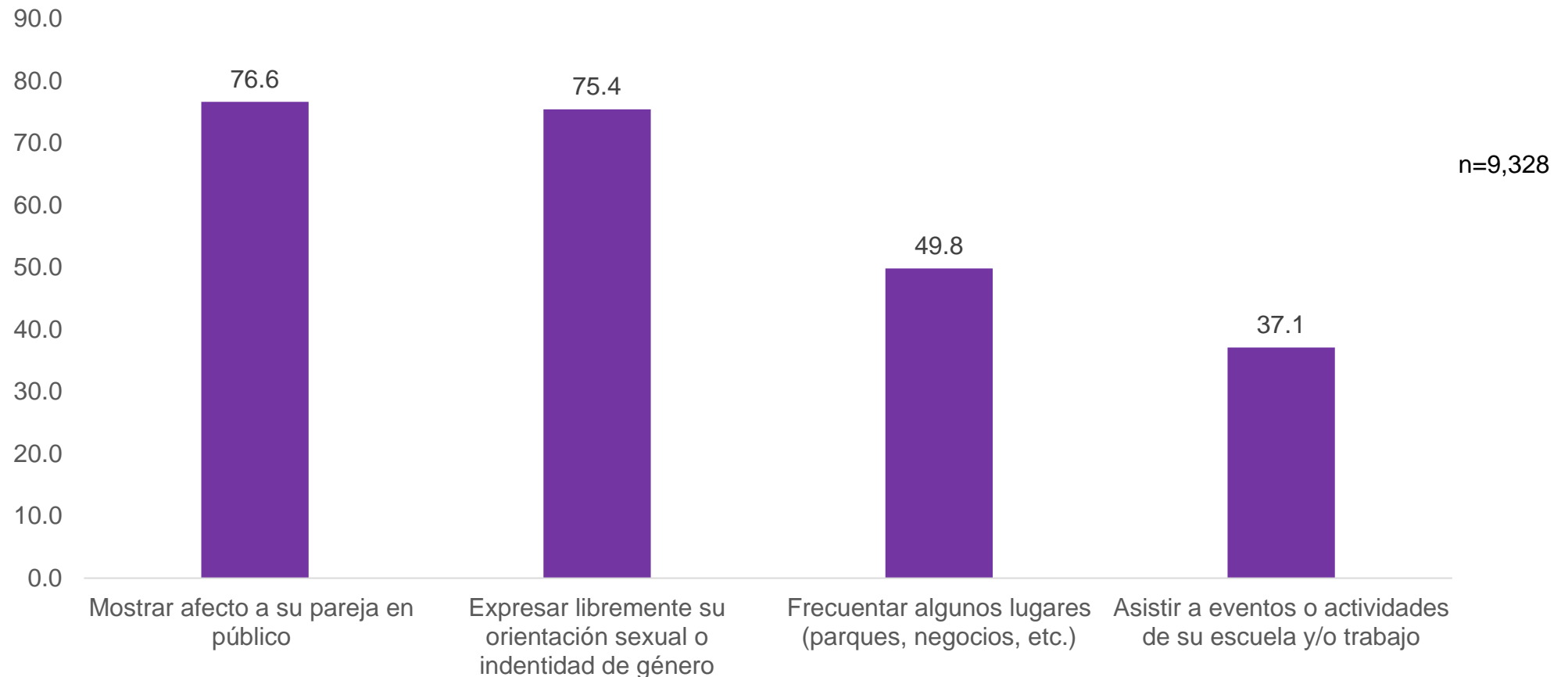
D. Efectos de la discriminación: satisfacción personal y salud mental



Temor a sufrir discriminación

Las experiencias de discriminación provocan que las personas eviten hacer determinadas cosas que transgreden su cotidianidad como expresar libremente su OSIG

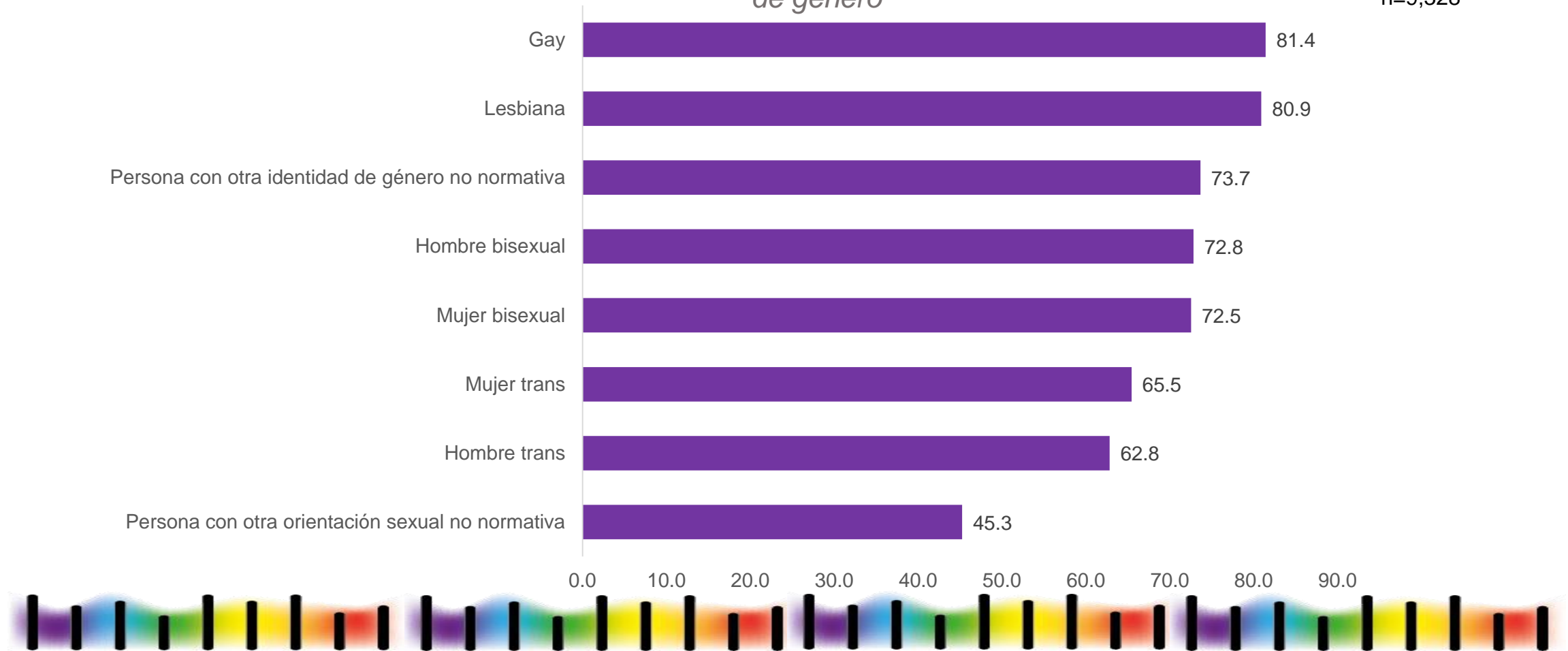
Porcentaje de la población encuestada que por temor evitó diversas situaciones por tipo de situación



Temor a sufrir discriminación

3 de cada 4 personas por temor evitó tener muestras de afecto con su pareja. El porcentaje es mayor para las personas con orientaciones sexuales no normativas

Porcentaje de la población encuestada que por temor evitó mostrar afecto a su pareja en público por orientación sexual e identidad de género n=9,328

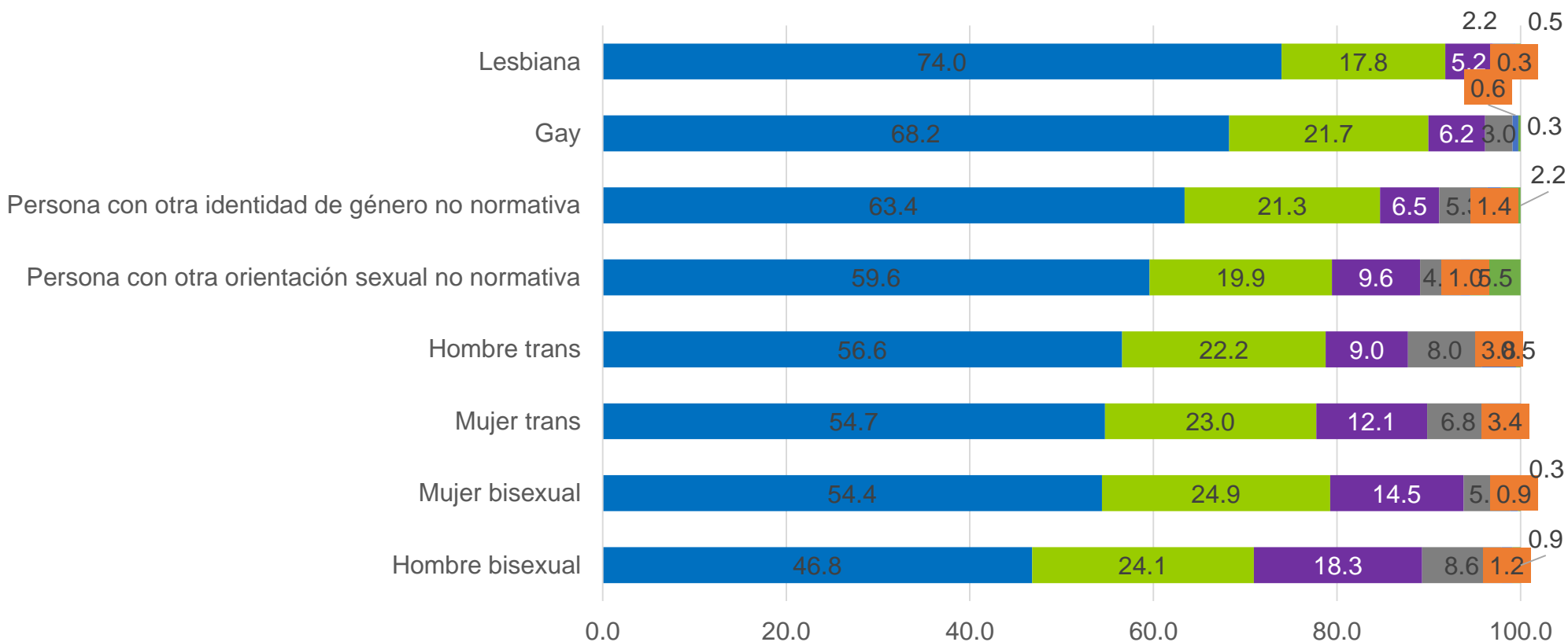


Distribución de la población encuestada según sentimiento por orientación sexual e identidad de género

n=8,654

Algunas de las sensaciones declaradas en la opción otro:

- Aun cuesta decirlo
- Estoy confundida(o)
- Estoy harta estigmas
- No sé que soy
- Soy feliz, con miedo



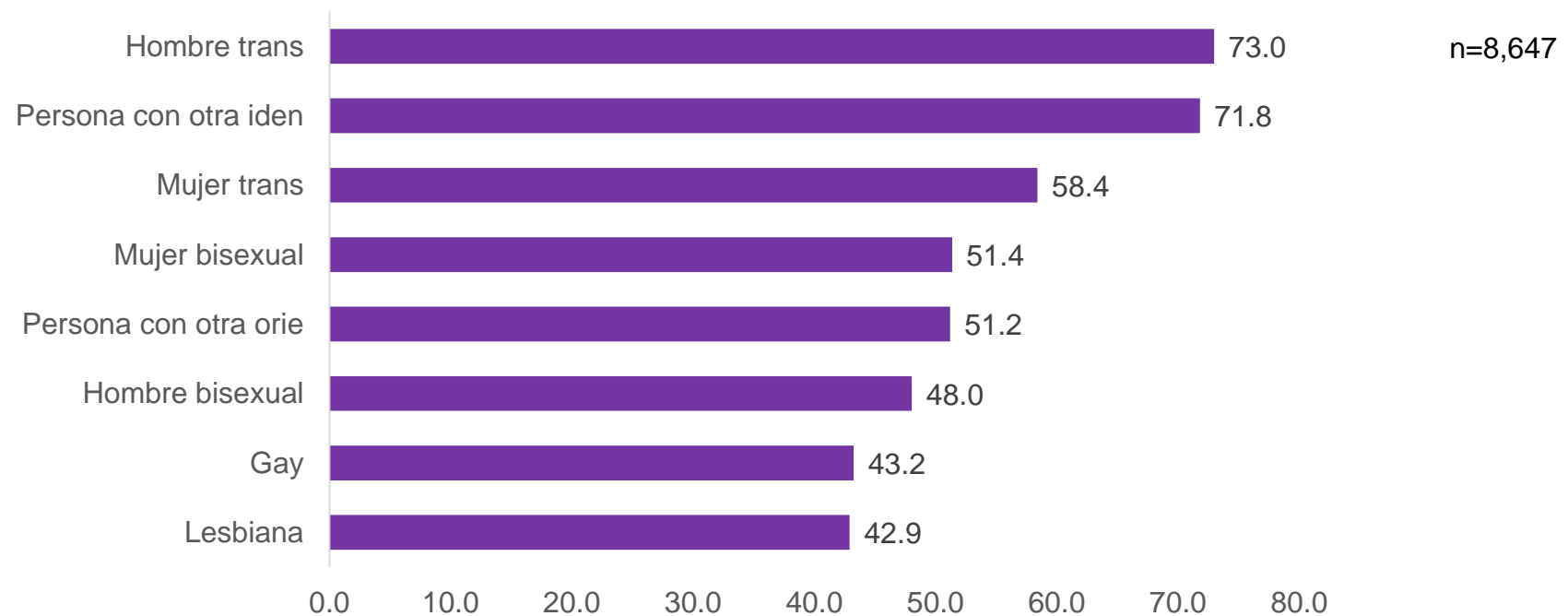
- Me siento feliz de ser quien soy
- Acepto ser quien soy
- No me incomoda ser quien soy, sin embargo preferiría que nadie más se enterara
- No me acepto del todo
- No me gusta ser quien soy
- Otro



Ideación e intento suicida como resultado del contexto de discriminación

47.8% de las personas encuestadas han tenido algún pensamiento suicida y 21.5% lo ha intentado alguna vez, principalmente las personas con **identidades de género no normativas**

Porcentaje de la población encuestada con ideación suicida por orientación sexual e identidad de género



- Los datos presentados dejan al descubierto las experiencias de **rechazo** y **estigmatización constante** a las que las personas con orientaciones sexuales e identidades de género no normativas enfrentan.
- Desde edades tempranas cuando descubren que su OSIG (casi el 80% sabía que su orientación sexual y/o su identidad de género no correspondía con su sexo asignado al nacer antes de y cumplir 18 años), atraviesan disyuntivas sobre la pertinencia de comunicarla, incluso a sus redes más cercanas como la familia.
- Las personas con OSIG no normativas se enfrentan cotidianamente a interacciones sociales adversas; por ejemplo, para el 83.2% de la población encuestada es muy común escuchar chistes y burlas sobre diversidad sexual y de género mientras que la mitad de la población con identidades no normativas declaró que en el último año le han negado el uso de baños públicos acordes a su identidad de género.



- Aunque todas las personas con OSIG no normativa viven discriminación (6 de cada 10 personas se sintió discriminada por algún motivo durante el último año) las personas con identidades no normativas son quienes reportan experiencias más frecuentes (8 de cada 10 personas se sintió discriminada por algún motivo durante el último año).
- Otro indicador que ilustra la dimensión del rechazo es cuando decidieron comunicar a distintas personas sobre su identidad y en general recibieron un rechazo mayor



Características metodológicas

ENDOSIG 
Encuesta sobre Discriminación por motivos de
Orientación Sexual e Identidad de Género **2018**

Objetivos

Conocer las opiniones, expresiones, prácticas y experiencias de discriminación, exclusión y violencia que enfrentan las personas por su orientación sexual, su identidad y expresión de género en México.

Específicos

Conocer

- El perfil sociodemográfico
- Las opiniones con respecto a la población de la diversidad sexual y de género
- El respeto a sus derechos y principales problemáticas
- Su percepción sobre la discriminación y respeto hacia las personas por su orientación sexual y de género
- Las prácticas, ámbitos y lugares más comunes en los que ocurre la violación de derechos hacia las personas por su orientación sexual, identidad género y expresión de género .

Identificar

- Las prácticas y experiencias de exclusión social, discriminación, y violencia, así como algunas consecuencias que tienen en la vida de las personas que las padecen.

Explorar

- El nivel de conocimiento que la población de la diversidad sexual y de género tiene acerca de las instancias de apoyo y denuncia.



2016

Revisión del marco conceptual y metodológico

- Marco normativo y conceptual
- Encuestas nacionales e internacionales sobre OSIG

2016 y
S1-
2017

Diseño metodológico

- Diseño participativo del instrumento
- Consulta a:
 - Organizaciones
 - Activistas
 - Académicas(o s)
 - Instituciones públicas
 - Asamblea Consultiva de Conapred

Julio
2017

Prueba piloto

- Consulta sobre la comprensión y coherencia de instrumento
- Identificación de preguntas adicionales/a eliminar

S2
2017

Ajustes

- Revisión de preguntas
- Ajustes al instrumento

S2
2017-
marzo
2018

Diseño del sistema

- Personalizado de acuerdo a OSIG

Abril-
mayo
2018

Levantamiento de información

- El periodo de levantamiento de información fue de dos meses

Junio-
noviembre
2018

Validación de la base de datos

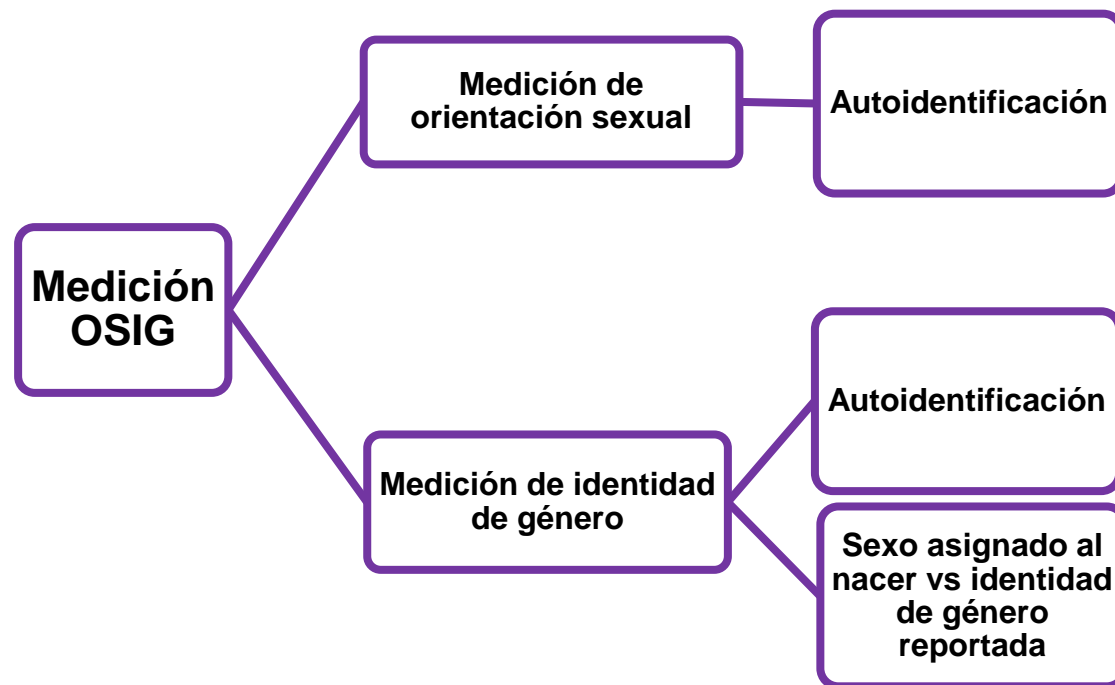
La base de datos se validó en un periodo de 3 meses.
Procesamiento de la información

Proceso de diseño y levantamiento de la ENDOSIG

Características metodológicas

- La información fue recolectada a través de un sistema en línea, autoadministrado, en el que el cuestionario se adecuaba de acuerdo a la OSIG declarada. El sistema fue diseñado bajo las recomendaciones de la W3C.
- Autoselección de las personas que contestaron la encuesta
- **Muestreo no probabilístico:** los resultados solo representan a las personas que contestaron la encuesta y no se generalizan a toda la población de la diversidad sexual y de género en México, cuyo universo es aún desconocido
- Periodo del levantamiento: 12 de marzo al 31 de mayo de 2018

Esquema de medición de OSIG



Medición de OSIG

Orientación sexual

- **¿Cuál de las siguientes opciones describe mejor su orientación sexual?**
- Homosexual (Lesbiana o Gay) (atracción erótica afectiva hacia personas del mismo género)
- Bisexual (atracción erótica afectiva hacia personas del mismo género y del género opuesto)
- Heterosexual (atracción erótica afectiva hacia personas del género opuesto)
- Otra ¿Cuál?

Sexo asignado al nacer

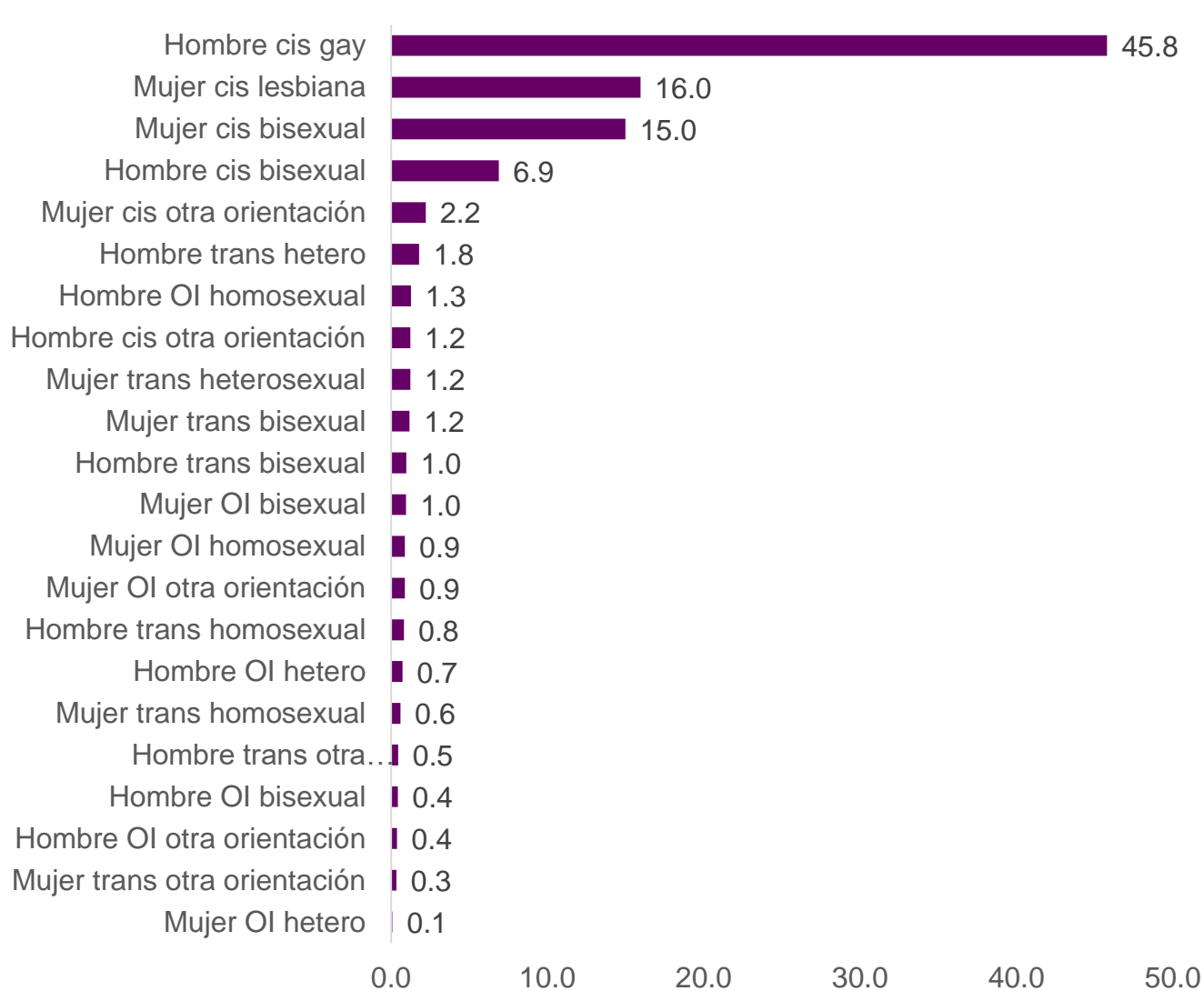
- ¿Qué sexo le fue asignado al nacer?
- Hombre
- Mujer

Identidad de género

- **¿Cuál es su identidad de género?**
- Mujer
- Hombre
- Mujer trans (transexual, transgénero, travesti)
- Hombre trans (transexual, transgénero, travesti)
- Otra identidad de género ¿Cuál?



Construcción de las categorías de análisis



Mujer cis lesbiana
 Mujer cis bisexual
 Hombre cis gay
 Hombre cis bisexual

Persona con otra
 orientación sexual
 no normativa

→ **Mujer cis otra orientación sexual no normativa**

Mujer trans ①

{
 Mujer trans homosexual
 Mujer trans bisexual
 Mujer trans heterosexual

Persona con otra
 identidad de género
 no normativa

{
 Mujer otra identidad homosexual
 Mujer otra identidad bisexual
 Mujer otra identidad heterosexual

Persona con otra
 orientación sexual
 no normativa

→ **Hombre cis otra orientación sexual no normativa**

Hombre trans ①

{
 Hombre trans homosexual
 Hombre trans bisexual
 Hombre trans heterosexual

Persona con otra
 identidad de
 género no
 normativa

{
 Hombre otra identidad homosexual
 Hombre otra identidad bisexual
 Hombre otra identidad heterosexual

① Por causas analíticas se realizó una agregación de las diferentes orientaciones sexuales de las personas trans.

Contenido temático

A. Perfil sociodemográfico, orientación sexual e identidad de género

Sexo asignado al nacer

Autoadscripción de Orientación Sexual e Identidad de Género

Información acerca de lugar de nacimiento y residencia; edad; escolaridad; situación conyugal; ocupación y empleo; fuente de ingresos; lugar de atención en caso de enfermedad.

Solicitud de refugio y resultado de la solicitud

Situación de coresidencia, edad y motivo de salida del hogar familiar

Edad en la que se dio cuenta de que le gustaban personas de su mismo sexo

Edad de primera experiencia erótico sexual con personas de su mismo sexo

Apertura sobre orientación sexual con redes familiares y secundarias, así como su reacción cuando les habló sobre su orientación sexual

B. Opiniones y percepciones sobre discriminación en México

Respeto de derechos personas LGBT

Problemáticas de las personas LGBT

Situaciones de discriminación en México

Medidas contra la discriminación

C. Experiencias de discriminación

Discriminación durante la adolescencia

Evita realizar acciones por temor

Situaciones de violencia

Motivo de discriminación

Ámbitos de discriminación

Problemas durante la atención médica

Tipo de problemas

Discriminación en el empleo

Discriminación de personas LGBT

Agresión de la policía



Contenido temático

D. Discriminación y denuncia

Negación de derechos
Instancias de denuncia
Resultado de denuncia
Motivo de no denuncia

E. Satisfacción personal y salud mental

Estado de ánimo vinculado con OSIG
Satisfacción con la vida
Ideación e intento suicida como resultado de la discriminación
Forma en la que se enteró de la encuesta

Módulo sobre identidad de género no normativa

Edad en la que identificó su identidad de género
Apertura sobre identidad de género con redes
Reacción de redes a las que les habló de su identidad de género
Edad de inicio de transición
Consideró necesario acompañamiento en transición
Motivo por el que no buscó acompañamiento en transición
A quién acudió para acompañamiento y resultado
Documentos de identidad en entidad federativa de residencia
Documentos afines a identidad
Situaciones de discriminación



ENDOSIG 

Encuesta sobre Discriminación por motivos de
Orientación Sexual e Identidad de Género **2018**